FIER

Federação das Indústrias do Estado de Roraima

PELO FUTURO DA INDÚSTRIA

CIN

Centro Internacional de Negócios de Roraima

COMEX RR

EDIÇÃO JANEIRO/2023

O informativo do comércio exterior roraimense.

EXPEDIENTE

FEDERAÇÃO DAS INDÚSTRIAS DO ESTADO DE RORAIMA

PRESIDENTE

Izabel Cristina Ferreira Itikawa

SUPERINTENDENTE

Almecir de Freitas Câmara

COORDENAÇÃO TÉCNICA E ADMINISTRATIVA

Luana Barbosa Menezes Cordovil

CENTRO INTERNACIONAL DE NEGÓCIOS

Ivan José Gonzalo Zambrano

ASSESSORIA DE COMUNICAÇÃO

Neidiana Soares de Oliveira

PROJETO GRÁFICO

Fernando Guilherme Alves Teixeira

Sumário

4 Centro Internacional de Negócios - FIER

5 Certificado de Origem Digital -COD

6 Próxima capacitação

7 Estudos Econômicos

8 Plano Nacional da Cultura Exportadora

9 Missões Empresariais

10 Balança Comercial do Estado de Roraima - Dezembro

25 Análise da Balança

30 Resumo do Comércio Exterior Roraimense em 2022

46 Referências

CENTRO INTERNACIONAL DE NEGÓCIOS - FIER

Rede Brasileira de Centros Internacionais de Negócios (Rede CIN) promove a internacionalização das empresas brasileiras por meio de um conjunto de serviços customizados a suas necessidades.Conta com especialistas de comércio exterior que desenvolvem soluções encadeadas e complementares para os diversos níveis de maturidade das empresas brasileiras. Realiza atendimento direto às empresas brasileiras, de todos os portes, com o objetivo de assegurar sua atuação competitiva e sustentável no mercado internacional.

FIER
Federação das Indústrias do Estado de Roraima
PELO FUTURO DA INDÚSTRIA

CIN
Centro Internacional de Negócios de Roraima

Certificados de Origem Digital – COD

A Certificação de Origem é um documento que garante que o produto a ser exportado seja enviado com segurança e credibilidade de produção, viabilizando assim maior competitividade no mercado de destino. O mesmo atesta a origem do produto, proporcionando isenção ou redução de impostos em países com os quais o Brasil possui acordos preferenciais de comércio.

Existem três tipos de certificação para exportação, sendo eles:

FIER
Federação das Indústrias do Estado de Roraima
PELO FUTURO DA INDÚSTRIA

CIN
Centro Internacional de Negócios de Roraima

Capacitações Empresarias

Amplie seus conhecimentos para o mundo e aprenda mais sobre internacionalização de empresas. Se você já tem uma empresa e deseja maximizar seu negócio, aprimorando, por exemplo, sua operação e o alcance no mercado internacional, ou se você é um profissional autônomo ou estudante, que já atua na área internacional e esta buscando aperfeiçoar seus conhecimentos, comece agora mesmo a se capacitar.

Próximas capacitações:

FEVEREIRO

14 e 15 Operações e Conceitos do Comercio Exterior

Inscreva-se aqui

15 e 16 Exportação na Prática

29 e 30 DUIMP

Reserve sua vaga entrando em contato com o cin pelo 95-40095409 ou pelo e-mail cin@fier.org.br

FIER
Federação das Indústrias do Estado de Roraima
PELO FUTURO DA INDÚSTRIA

CIN
Centro Internacional de Negócios de Roraima

Estudos e Publicações

2023

04.01

Download

2022

Estudos Econômicos

Verifique mensalmente nossas publicações sobre o comércio exterior roraimense, balança comercial e estudos de mercado pelo site www.fier.org.br .

Acesse aqui:
https://www.fier.org.br/balanca-comercial-roraimense

FIER
Federação das Indústrias do Estado de Roraima
PELO FUTURO DA INDÚSTRIA

CIN
Centro Internacional de Negócios de Roraima

Plano Nacional da Cultura Exportadora

O Plano Nacional da Cultura Exportadora (PNCE), é uma iniciativa do Governo Federal que busca difundir a cultura exportadora e contribuir para ampliar o número de exportadores brasileiros, por meio de uma rede de apoio a empresas formada por diversas instituições – públicas e privadas – que atuam no fomento às exportações brasileiras.

Acesse aqui:
https://sistema-pnce.economia.gov.br/

FIER
Federação das Indústrias do Estado de Roraima
PELO FUTURO DA INDÚSTRIA

CIN
Centro Internacional de Negócios de Roraima

Missões Empresariais

Participe de missões e encontros de negócios no Brasil e no exterior, para prospecção de mercados, participação em feiras internacionais e rodadas de negócios.

https://forms.office.com/Pages/ShareFormPage.aspx?id=6yJ4YF7rhEGWs3FBFzOjWGvK-iv7RIpJiGSIWxyo5GNUNUxCQVgwWVFaQVVBVIBKR004NExER1NYQi4u&sharetoken=3u37j8zEvzXOc8s77FCu

FIER
Federação das Indústrias do Estado de Roraima
PELO FUTURO DA INDÚSTRIA

CIN
Centro Internacional de Negócios de Roraima

Balança Comercial do Estado de Roraima

DEZEMBRO/2022

CIN
Centro Internacional de Negócios de Roraima

FIER
Federação das Indústrias do Estado de Roraima
PELO FUTURO DA INDÚSTRIA

Comparação do saldo dos meses de dezembro de 2022 e novembro de 2022

DEZEMBRO/22

Exportação	Importação	Saldo
US$ 45.298.838,00	US$ 1.327.979,00	US$ 43.970.859,00

NOVEMBRO/22

Exportação	Importação	Saldo
US$ 30.011.624,00	US$ 1.114.115,00	US$ 28.897.509,00

Variação

52,16%

Nota: Os valores referentes às exportações do mês de novembro foram revisados pelo ministério da economia desde a última publicação COMEX RR e atualizado para US$30.011.624,00

Fonte: Elaboração a partir de dados extraídos do Ministério da Economia/ComexStat

FIER
Federação das Indústrias do Estado de Roraima
PELO FUTURO DA INDÚSTRIA

CIN
Centro Internacional de Negócios de Roraima

Saldo de Dezembro de 2022 em relação a Dezembro de 2021

DEZEMBRO/2022

Exportação	Importação	Saldo
US$ 45.298.838,00	US$ 1.327.979,00	US$ 43.970.859,00

DEZEMBRO/2021

Exportação	Importação	Saldo
US$ 82.645.319,00	US$ 2.738.217,00	US$ 79.907.102,00

Variação

-45%

Fonte: Elaboração a partir de dados extraídos do Ministério da Economia/ComexStat

FIER
Federação das Indústrias do Estado de Roraima
PELO FUTURO DA INDÚSTRIA

CIN
Centro Internacional de Negócios de Roraima

Exportações de dezembro em relação a novembro de 2022

Roraima

US$ 45.298.838,00 Dezembro FOB (A)

US$ 30.011.624,00 Novembro FOB (B)

VARIAÇÃO % (A/B)

50,94%

Brasil

US$ 26.654.287.802,00 Dezembro FOB (A)

US$ 27.636.417.588,00 Novembro FOB (B)

VARIAÇÃO % (A/B)

-3,59%

Fonte: Elaboração a partir de dados extraídos do Ministério da Economia/ComexStat

FIER
Federação das Indústrias do Estado de Roraima
PELO FUTURO DA INDÚSTRIA

CIN
Centro Internacional de Negócios de Roraima

Exportações de Dezembro/2022 em relação a Dezembro/2021

Roraima

US$ 45.298.838,00	Dezembro/2022 FOB (A)
US$ 82.645.319,00	Dezembro/2021 FOB (B)

VARIAÇÃO % (A/B)

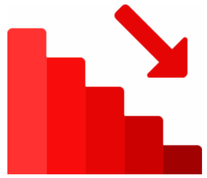

-45,19%

Brasil

US$ 26.645.287.802,00	Dezembro/2022 FOB (A)
US$ 24.432.406.778,00	Dezembro/2021 FOB (B)

VARIAÇÃO % (A/B)

9,06%

Fonte: Elaboração a partir de dados extraídos do Ministério da Economia/ComexStat

FIER
Federação das Indústrias do Estado de Roraima
PELO FUTURO DA INDÚSTRIA

CIN
Centro Internacional de Negócios de Roraima

Acumulado exportações janeiro-dezembro/2022 em relação a janeiro-dezembro/2021

Roraima

		VARIAÇÃO % (A/B)
US$ 425.912.352,00	JAN-DEZ/2022 FOB (A)	**26,52%**
US$ 336.625.403,00	JAN-DEZ/2021 FOB (B)	

Brasil

		VARIAÇÃO % (A/B)
US$ 334.463.079.195,00	JAN-DEZ/2022 FOB (A)	**19,10%**
US$ 280.814.577.460,00	JAN-DEZ/2021 FOB (B)	

Fonte: Elaboração a partir de dados extraídos do Ministério da Economia/ComexStat

FIER
Federação das Indústrias do Estado de Roraima
PELO FUTURO DA INDÚSTRIA

CIN
Centro Internacional de Negócios de Roraima

Principais produtos Exportados em Dezembro/2022

SOJA, MESMO TRITURADA, EXCETO PARA SEMEADURA

Valor (U$$ FOB)

$21.374.397,00

Participação

47,19%

ENCHIDOS E PRODUTOS SEMELHANTES, DE CARNE, DE MIUDEZAS OU DE SANGUE

Valor (U$$ FOB)

$6.261.954,00

Participação

13,82%

OUTRAS PREPARAÇÕES ALIMENTÍCIAS DE FARINHAS, ETC, CACAU <

Valor (U$$ FOB)

$3.903.728,00

Participação

8,62%

OUTROS AÇÚCARES DE CANA

Valor (U$$ FOB)

$3.684.585,00

Participação

8,13%

ÓLEO DE SOJA, REFINADO, EM RECIPIENTES COM CAPACIDADE INFERIOR OU IGUAL A 5 LITROS

Valor (U$$ FOB)

$2.277.876,00

Participação

5,03%

MARGARINA, EXCETO A MARGARINA LÍQUIDA

Valor (U$$ FOB)

$1.796.613,00

Participação

3,97%

OUTROS AÇÚCARES DE CANA, BETERRABA, SACAROSE QUÍMICAMENTE PURA, SOL

Valor (U$$ FOB)

$1.324.672,00

Participação

2,92%

OUTROS PRODUTOS CONSTITUÍDOS DO LEITE, MESMO ADOCICADOS, ETC

Valor (U$$ FOB)

$956.787,00

Participação

2,11%

BAGAÇOS E OUTROS RESÍDUOS SÓLIDOS, DA EXTRAÇÃO DO ÓLEO DE SOJA

Valor (U$$ FOB)

$399.152,00

Participação

0,88%

MEDICAMENTO CONTENDO DICLOFENACO DE SÓDIO, ETC

Valor (U$$ FOB)

$366.228,00

Participação

0,81%

Fonte: Elaboração a partir de dados extraídos do Ministério da Economia/ComexStat

FIER
Federação das Indústrias do Estado de Roraima
PELO FUTURO DA INDÚSTRIA

CIN
Centro Internacional de Negócios de Roraima

GRÁFICO 1- PAÍSES DESTINO DAS EXPORTAÇÕES RORAIMENSES DEZEMBRO 2022/ US$ FOB

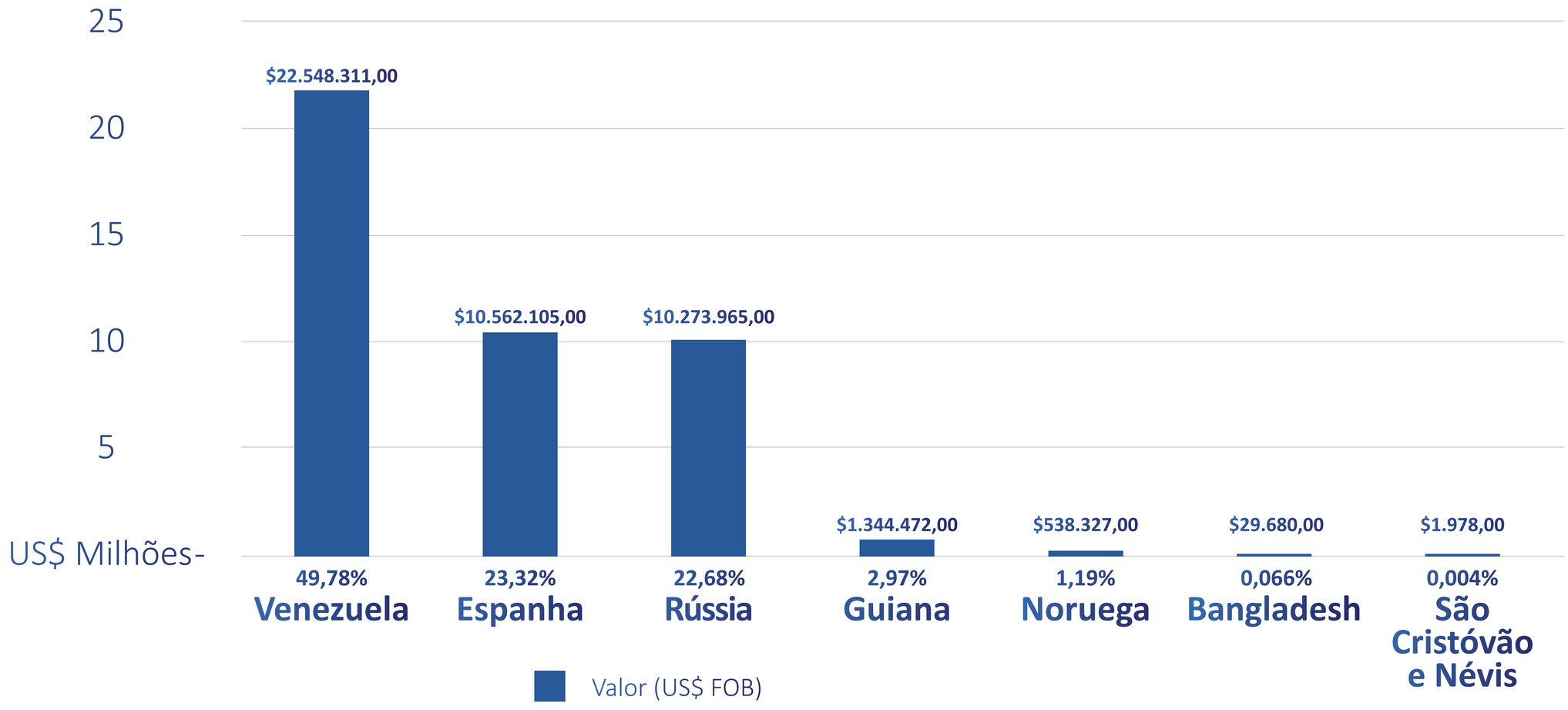

Fonte: Comex Stat - ComexVis (mdic.gov.br)

FIER
Federação das Indústrias do Estado de Roraima
PELO FUTURO DA INDÚSTRIA

CIN
Centro Internacional de Negócios de Roraima

GRÁFICO 2- EXPORTAÇÕES SÉRIE HISTÓRICA RORAIMA / US$ FOB

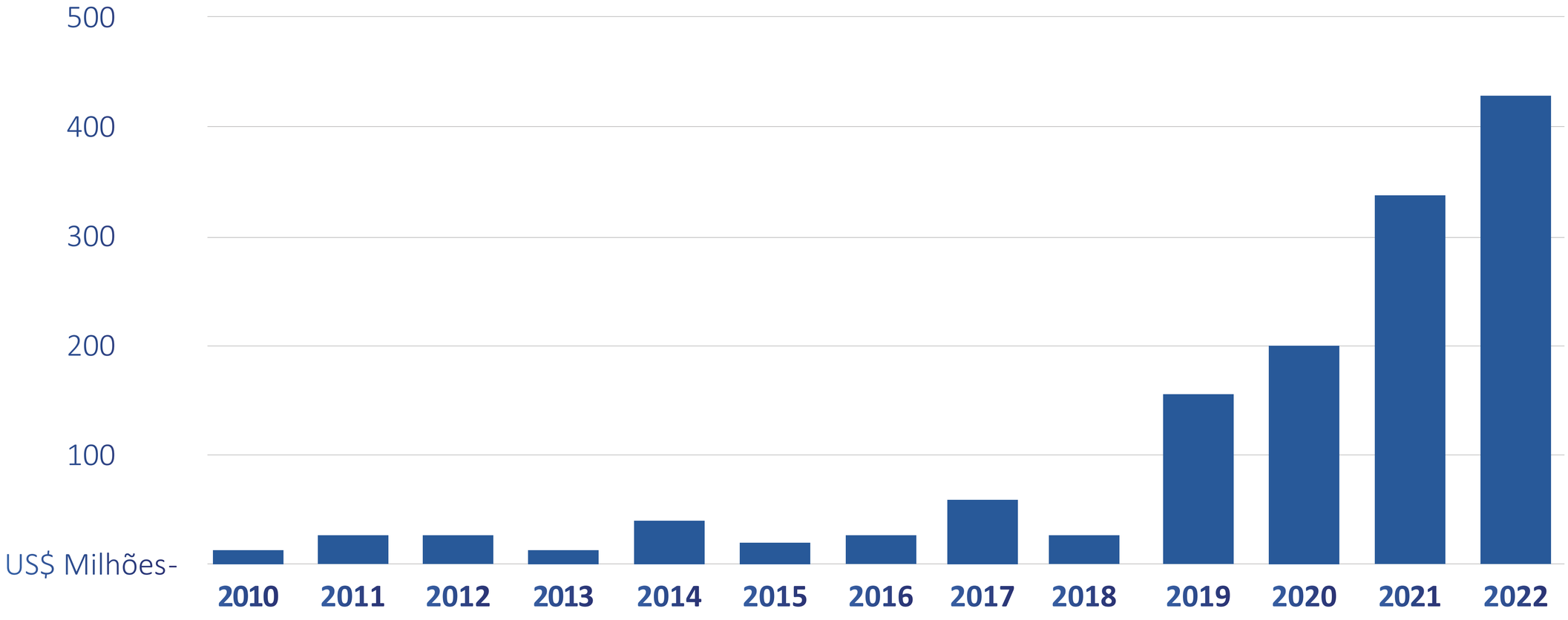

Fonte: Comex Stat - ComexVis (mdic.gov.br)

FIER
Federação das Indústrias do Estado de Roraima
PELO FUTURO DA INDÚSTRIA

CIN
Centro Internacional de Negócios de Roraima

Importações de dezembro em relação a novembro de 2022

Roraima

		VARIAÇÃO % (A/B)
US$ 1.327.979,00	DEZ/2022 FOB (A)	**19,20%**
US$ 1.114.115,00	NOV/2022 FOB (B)	

Brasil

		VARIAÇÃO % (A/B)
US$ 21.869.290.354,00	DEZ/2022 FOB (A)	**-1,84%**
US$ 21.474.728.433,00	NOV/2022 FOB (B)	

Fonte: Elaboração a partir de dados extraídos do Ministério da Economia/ComexStat

FIER
Federação das Indústrias do Estado de Roraima
PELO FUTURO DA INDÚSTRIA

CIN
Centro Internacional de Negócios de Roraima

Importações de dezembro/2022 em relação a dezembro/2021

Roraima

US$ 1.327.979,00	DEZ/2022 FOB (A)
US$ 2.738.217,00	DEZ/2021 FOB (B)

VARIAÇÃO % (A/B)

-51,5%

Brasil

US$ 21.869.290.354,00	NOV/2022 FOB (A)
US$ 20.419.466.049,00	NOV/2021 FOB (B)

VARIAÇÃO % (A/B)

7,1%

Fonte: Elaboração a partir de dados extraídos do Ministério da Economia/ComexStat

FIER
Federação das Indústrias do Estado de Roraima
PELO FUTURO DA INDÚSTRIA

CIN
Centro Internacional de Negócios de Roraima

Acumulado Iportações janeiro-dezembro/2022 em relação a janeiro-dezembro/2021

Roraima

		VARIAÇÃO % (A/B)
US$ 39.819.634,00	JAN-DEZ/2022 FOB (A)	
US$ 60.210.812,00	JAN-DEZ/2021 FOB (B)	**-33,87%**

Brasil

		VARIAÇÃO % (A/B)
US$ 272.701.733.860,00	JAN-DEZ/2022 FOB (A)	
US$ 219.408.049.180,00	JAN-DEZ/2021 FOB (B)	**24,29%**

Fonte: Elaboração a partir de dados extraídos do Ministério da Economia/ComexStat

FIER
Federação das Indústrias do Estado de Roraima
PELO FUTURO DA INDÚSTRIA

CIN
Centro Internacional de Negócios de Roraima

Principais produtos importados por Roraima em dezembro/2022

OUTROS PNEUMÁTICOS NOVOS, DE BORRACHA, DOS TIPOS UTILIZADOS EM ÔNIBUS OU CAMINHÕES

Valor (U$$ FOB)
$335.984,00
Participação
25,3%

OUTRAS SEMENTES E FRUTOS OLEAGINOSOS, PARA SEMEADURA

Valor (U$$ FOB)
$271.449,00
Participação
20,4%

APARELHOS DE AR CONDICIONADO DO TIPO SPLIT-SYSTEM (SISTEMA COM ELEMENTOS SEPARADOS)

Valor (U$$ FOB)
$208.958,00
Participação
15,7%

CIMENTOS "PORTLAND", COMUNS

Valor (U$$ FOB)
$127.473,00
Participação
9,6%

CORDAS E CABOS, DE ALUMÍNIO, COM ALMA DE AÇO, NÃO ISOLADOS PARA USOS ELÉTRICOS

Valor (U$$ FOB)
$77.049,00
Participação
5,8%

PARTES E ACESSÓRIOS DE MOTOCICLETAS (INCLUSIVE CICLOMOTORES)

Valor (U$$ FOB)
$46.816,00
Participação
3,5%

OUTRAS MÁQUINAS E APARELHOS ELÉTRICOS COM FUNÇÃO PRÓPRIA

Valor (U$$ FOB)
$42.760,00
Participação
3,2%

OUTRAS CHAPAS/FOLHAS DE VIDRO FLOTADO, DESBASTADO, ETC, NÃO ARMADO

Valor (U$$ FOB)
$36.487,00
Participação
2,7%

PNEUMÁTICOS NOVOS, DE BORRACHA, DOS TIPOS UTILIZADOS EM AUTOMÓVEIS DE PASSAGEIROS

Valor (U$$ FOB)
$33.909,00
Participação
2,26%

PNEUMÁTICOS NOVOS, DE BORRACHA, DO TIPO UTILIZADO EM VEÍCULOS E MÁQUINAS AGRÍCOLAS

Valor (U$$ FOB)
$25.676,00
Participação
1,9%

Fonte: Elaboração a partir de dados extraídos do Ministério da Economia/ComexStat

FIER
Federação das Indústrias do Estado de Roraima
PELO FUTURO DA INDÚSTRIA

CIN
Centro Internacional de Negócios de Roraima

GRÁFICO 3- PRINCIPAIS ORIGENS DAS IMPORTAÇÕES DE RORAIMA DEZEMBRO/2022

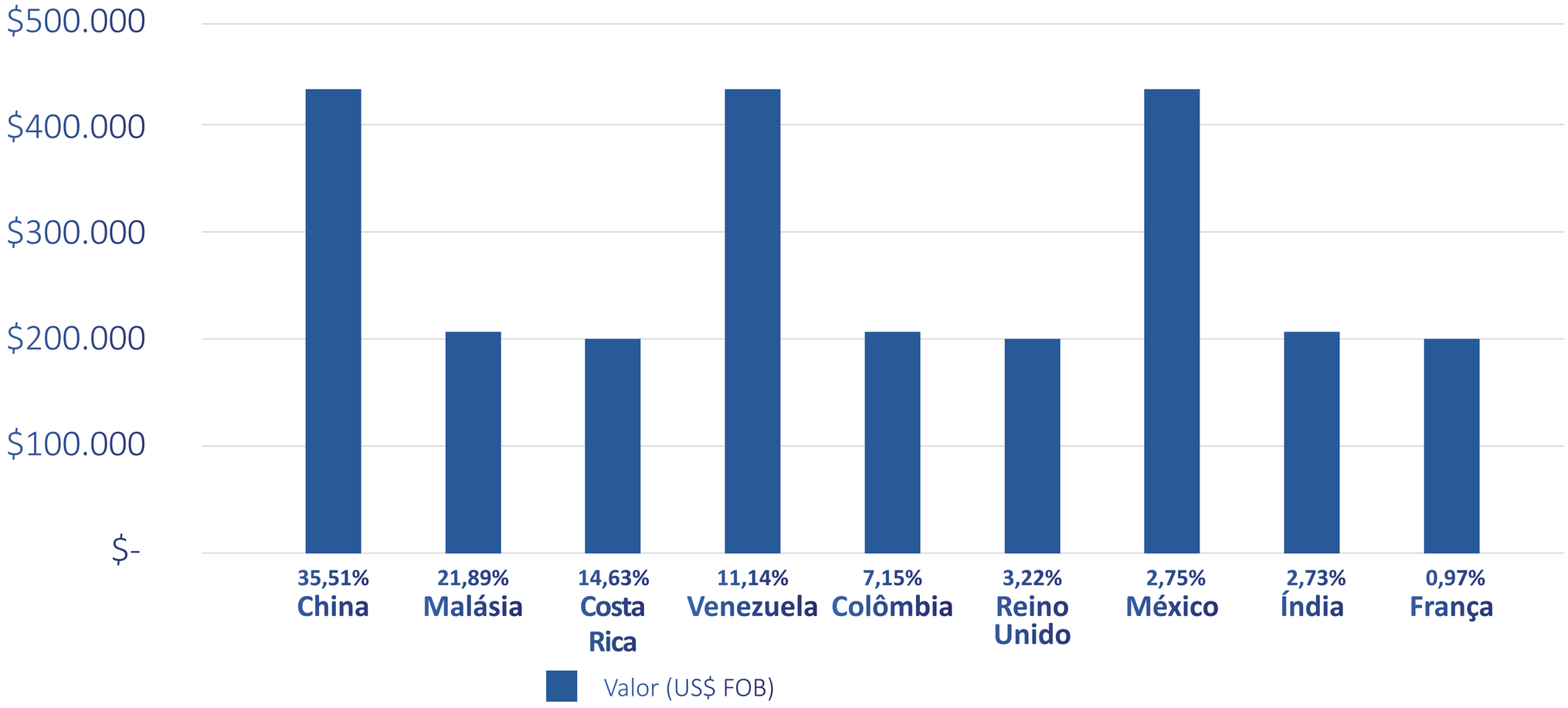

Fonte: Elaboração a partir de dados extraídos do Ministério da Economia/ComexStat

FIER
Federação das Indústrias do Estado de Roraima
PELO FUTURO DA INDÚSTRIA

CIN
Centro Internacional de Negócios de Roraima

GRÁFICO 4- SÉRIE HISTÓRICA DAS IMPORTAÇÕES DE RORAIMA FOB (US$)

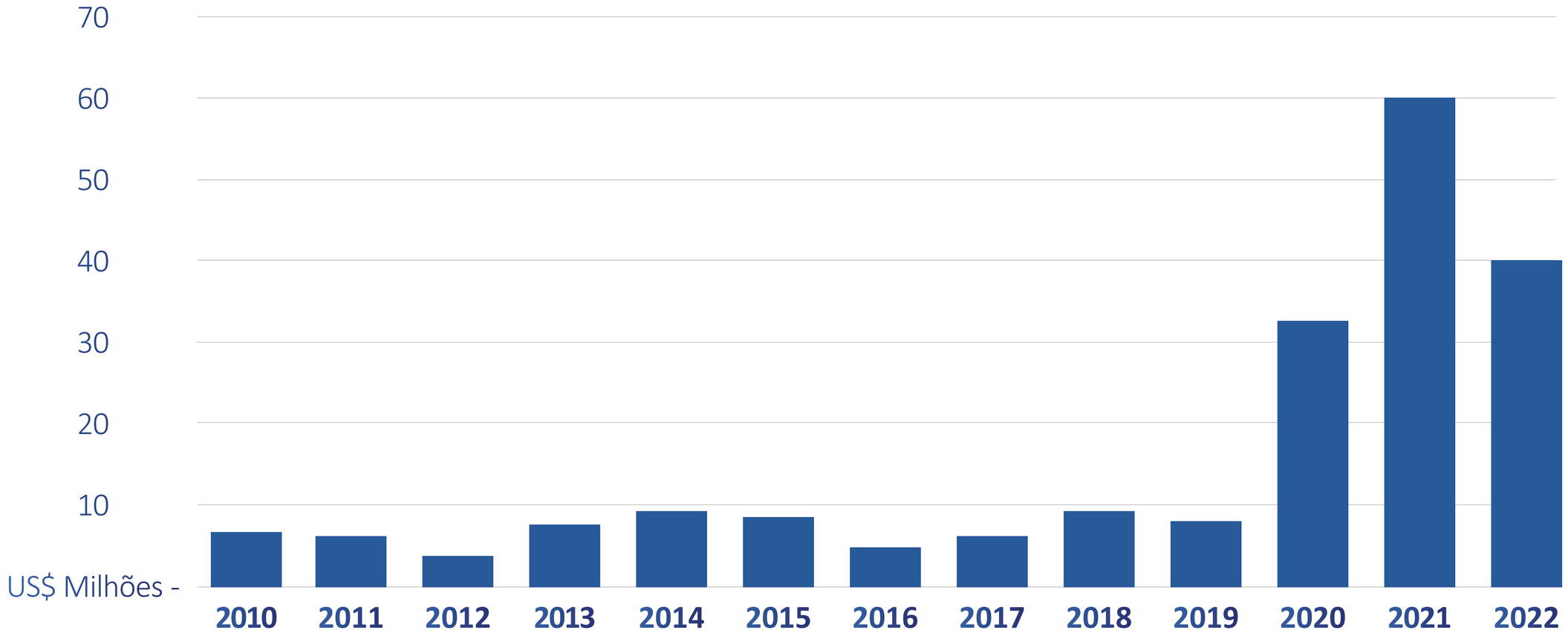

Fonte: Comex Stat - ComexVis (mdic.gov.br)

FIER
Federação das Indústrias do Estado de Roraima
PELO FUTURO DA INDÚSTRIA

CIN
Centro Internacional de Negócios de Roraima

Análise da Balança

Saldo da Balança

A Balança Comercial de Roraima no mês de dezembro de 2022 apresentou superavit de US$ 43,97 milhões. No tocante à variação do saldo, registrou-se neste período variação positiva de 52,16% contrapondo a baixa do mês anterior. No entanto, ao compararmos a apuração de dezembro de 2022 com o mesmo período de 2021, verificou-se uma variação negativa do saldo de 45 %, levando em consideração que em dezembro naquele ano, Roraima obteve um superavit de US$ 79,9 milhões.

Exportações

As exportações roraimenses registraram uma alta acentuada neste período, quando comparado ao mês de novembro. Em dezembro, exportou-se um montante de US$ 45,29 milhões, valor 50,94% maior do que o registrado no mês anterior, contrariando inclusive, a tendência nacional onde as exportações brasileiras registraram leve queda de de 3,59% em relação ao mês de novembro de 2022. Este resultado marcou o segundo melhor do ano, ficando atrás apenas de outubro.

Em dezembro de 2022, comparado ao mesmo período do ano anterior, as exportações roraimenses registraram um decrescimento percentual expressivo de 45,19 %. No quadro nacional, as exportações brasileiras fecharam o mês em US$ 26,64 bilhões, marcando alta de 9,06% em comparação a dezembro de 2021.

Conforme dados do Ministério da Economia expostos anteriormente nos gráficos, no acumulado de janeiro-dezembro de 2022, as exportações roraimenses alcançaram um montante recorde de US$ 425,91 milhões, superando em 26,52%, resultado do ano anterior. Este crescimento percentual é superior ao das exportações nacionais no

mesmo período, as quais registraram um acumulado de US$ 334,46 bilhões, 19,10 % maior que o mesmo período do ano anterior.

Entre os produtos mais exportados por Roraima no mês de dezembro destacam-se "Soja, mesmo triturada, exceto para semeadura" com um montante que representa 47,19%, quase metade do total mensal, "Enchidos e produtos semelhantes, de carne, de miudezas ou de sangue; preparações alimentícias à base de tais produtos" somando cerca de 13,82 %, e "Outras preparações alimentícias de farinhas, etc, cacau < 40%" com 8,62 % do total. Portanto, os gêneros alimentícios continuam dominando a pauta exportadora roraimense em dezembro seguindo a tendência do ano.

Com relação aos países destino das nossas vendas, a Venezuela aparece como principal destino em dezembro, seguida pela Espanha e Rússia. Só a Venezuela representou mais de 49 % do total das nossas vendas para o exterior no mês. Já a Espanha e a Rússia são dois dos principais destinos da nossa soja.

Quando analisada a evolução histórica das exportações de Roraima, iniciando em 2010 e terminando com o fechamento do ano de 2022 é possível afirmar que 2022 foi o melhor registrado na série estatística, sendo assim um marco para o comércio exterior roraimense.

Importações

As importações roraimenses registraram crescimento no mês de dezembro de 2022 com um montante de US$ 1,32 mi, o que representa 19,20% superior quando comparado ao mês de novembro de 2022. Já as importações brasileiras fecharam o mês com cerca de US$ 21,86 bilhões, em leve alta de 1,84 % em comparação com o mês anterior.

Em dezembro de 2022, comparado ao mesmo período do ano anterior, as importações de Roraima tiveram uma queda significativa de 51,50%, se opondo ao resultado nacional, onde é possível verificar um movimento de alta de 7,10% em relação a dezembro de 2021.

Conforme apresentado acima no acumulado de 2022, em comparação ao ano anterior, nota-se que as importações roraimenses registraram decréscimo de 33,87% em comparação a 2021, fechando o ano com um montante de US$ 39,81 milhões. No mesmo período o Brasil acumulou um montante de US$ 272,7 bilhões em alta de 24,29% em relação a 2021.

Constata-se que entre os produtos mais importados em dezembro houve predominância de "Outros pneumáticos novos, de borracha, dos tipos utilizados em ônibus ou caminhões", com 25,3 % do total, seguidos por "Outras sementes e frutos oleaginosos, para semeadura", e "Aparelhos de ar condicionado do tipo split-system" com 20,4% e 15,7 % respectivamente. No tocante às origens das importações roraimenses, a China liderou em dezembro respondendo por 35,51 % do total, seguida por Malásia (21,89 %) e Costa Rica (14,63 %). Observada a série histórica das importações a partir de 2010 temos que 2022, considerando o fechamento do ano, representou o segundo maior ano, perdendo apenas para 2021.

Resumo do Comércio Exterior Roraimense em 2022

TOTAL DAS EXPORTAÇÕES EM 2022

US$ 425,92 milhões

Fonte: Comex Stat - ComexVis (mdic.gov.br)

Gráfico 5 - Evolução mensal das exportações Roraimenses em 2022 (US$ milhões)

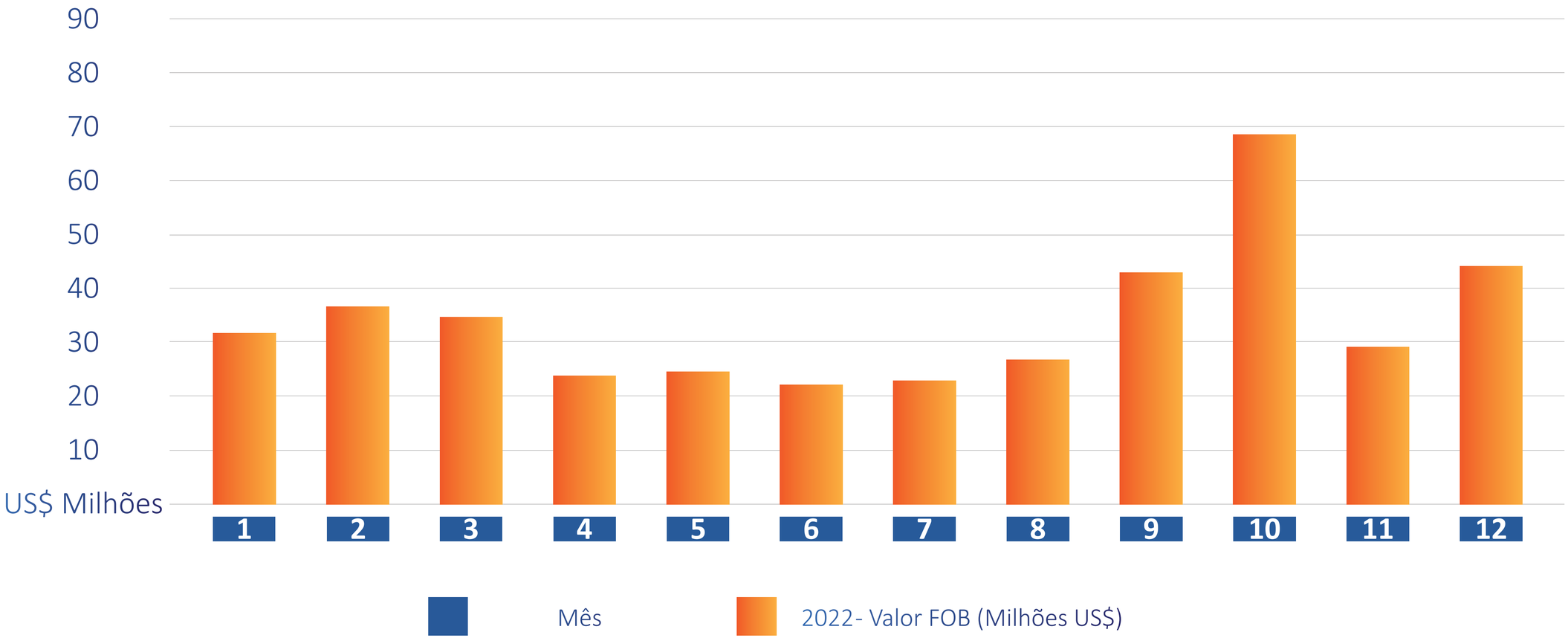

Fonte: Comex Stat - ComexVis (mdic.gov.br)

FIER
Federação das Indústrias do Estado de Roraima
PELO FUTURO DA INDÚSTRIA

CIN
Centro Internacional de Negócios de Roraima

Ranking das NCM mais exportadas por Roraima em 2022

Descrição NCM	Valor (U$$ FOB)	Participação
SOJA, MESMO TRITURADA, EXCETO PARA SEMEADURA	$124.225.452,00	29,2%
ENCHIDOS E PRODUTOS SEMELHANTES, DE CARNE, DE MIUDEZAS OU DE SANGUE	$63.764.065,00	15,0%
MARGARINA, EXCETO A MARGARINA LÍQUIDA	$47.478.242,00	11,1%
OUTRAS PREPARAÇÕES ALIMENTÍCIAS DE FARINHAS, ETC, CACAU < 40%	$42.662.174,00	10,0%
OUTROS AÇÚCARES DE CANA	$24.505.071,00	5,8%
ÓLEO DE SOJA, REFINADO, EM RECIPIENTES COM CAPACIDADE INFERIOR OU IGUAL A 5 LITROS	$24.192.594,00	5,7%
MINÉRIOS DE ESTANHO E SEUS CONCENTRADOS	$13.516.767,00	3,2%
OUTROS AÇÚCARES DE CANA, BETERRABA, SACAROSE QUIMICAMENTE PURA, SOL	$10.452.906,00	2,5%
OUTRAS PREPARAÇÕES PARA ELABORAÇÃO DE BEBIDAS	$6.583.874,00	1,5%
CARNES DE GALOS/GALINHAS, NÃO CORTADAS EM PEDAÇOS, CONGELALA	$6.515.256,00	1,5%

Fonte: Comex Stat - ComexVis (mdic.gov.br)

FIER
Federação das Indústrias do Estado de Roraima
PELO FUTURO DA INDÚSTRIA

CIN
Centro Internacional de Negócios de Roraima

Gráfico 6 - Evolução dos principais produtos exportados por Roraima 2018-2022 (US$)

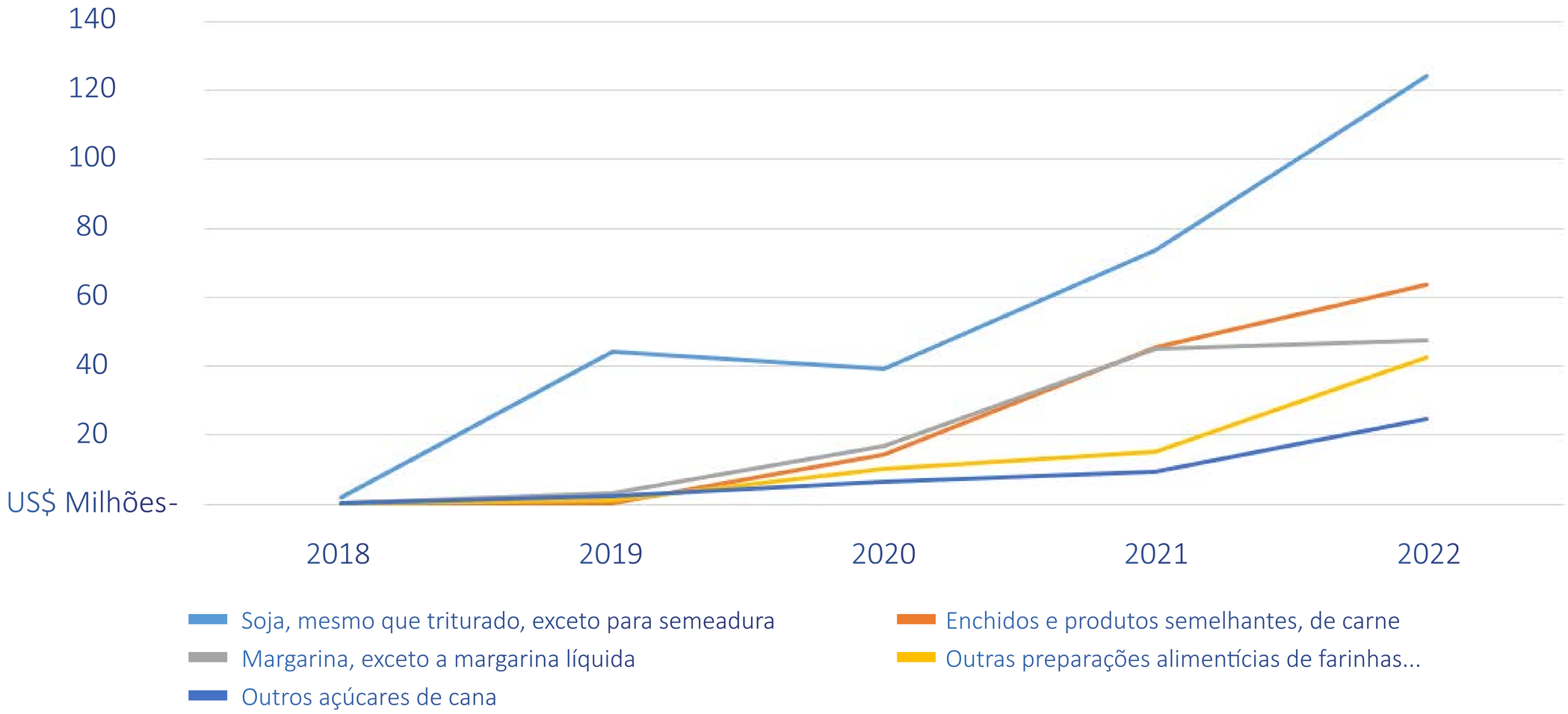

Fonte: Comex Stat - ComexVis (mdic.gov.br)

FIER
Federação das Indústrias do Estado de Roraima
PELO FUTURO DA INDÚSTRIA

CIN
Centro Internacional de Negócios de Roraima

Perfil das exportações em 2022 conforme Descrição CGCE Nível 2 do IBGE

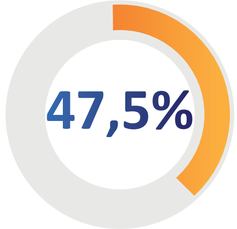

Bens de consumo semiduráveis e não duráveis

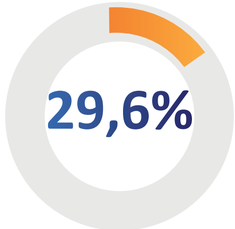

Alimentos e bebidas básicos, destinados principalmente à indústria

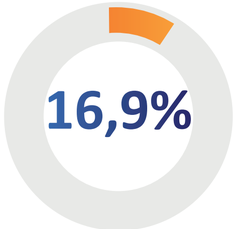

Alimentos e bebidas elaborados, destinados principalmente à indústria

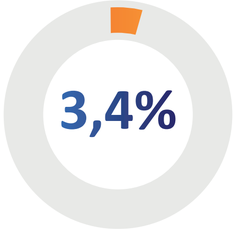

Insumos industriais básicos

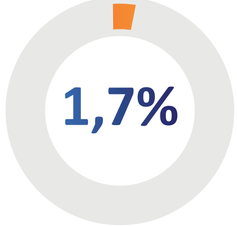

Insumos industriais elaborados

Bens de capital, exceto equipamentos de transporte industrial

Peças e acessórios para bens de capital

Peças para equipamentos de transporte

Fonte: Comex Stat - ComexVis (mdic.gov.br)

FIER
Federação das Indústrias do Estado de Roraima
PELO FUTURO DA INDÚSTRIA

CIN
Centro Internacional de Negócios de Roraima

Gráfico 7 - Principais destinos das Exportações roraimenses em 2022

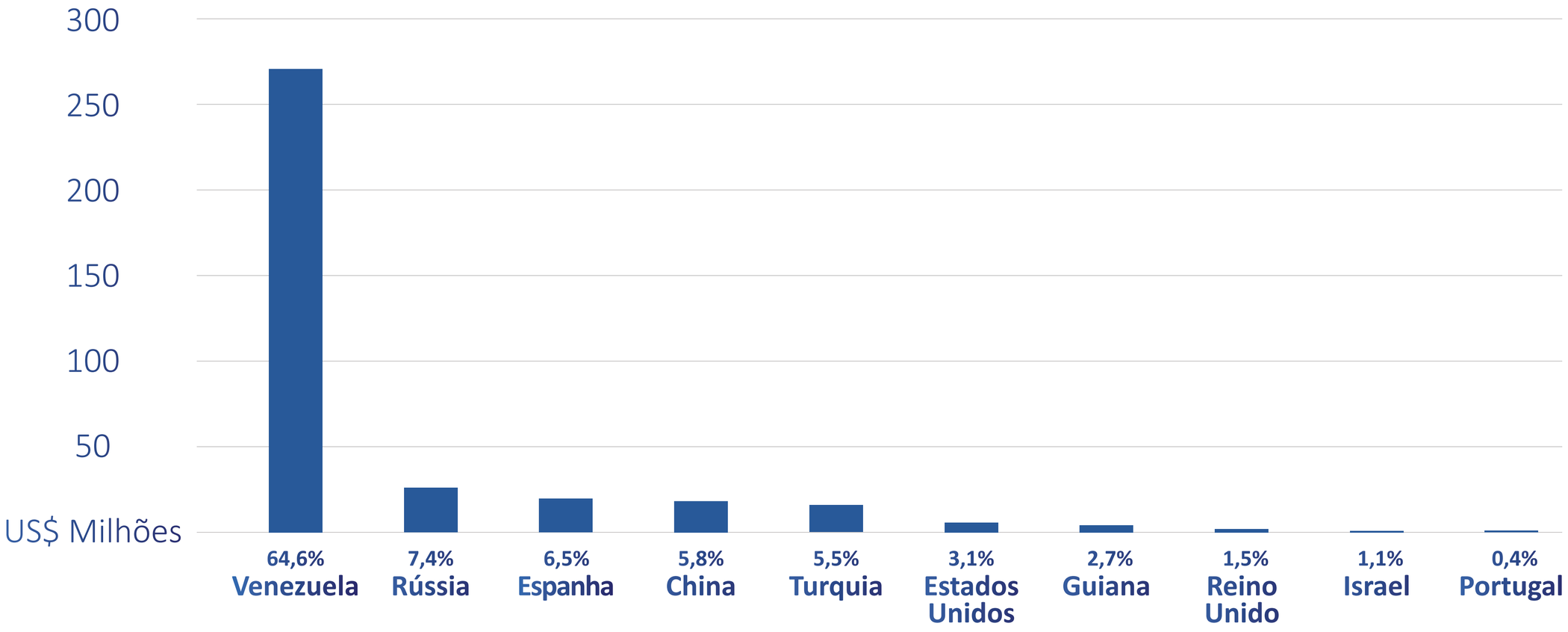

Fonte: Comex Stat - ComexVis (mdic.gov.br)

FIER
Federação das Indústrias do Estado de Roraima
PELO FUTURO DA INDÚSTRIA

CIN
Centro Internacional de Negócios de Roraima

Gráfico 8 - Principais alfândegas de saída das exportações de Roraima em 2022

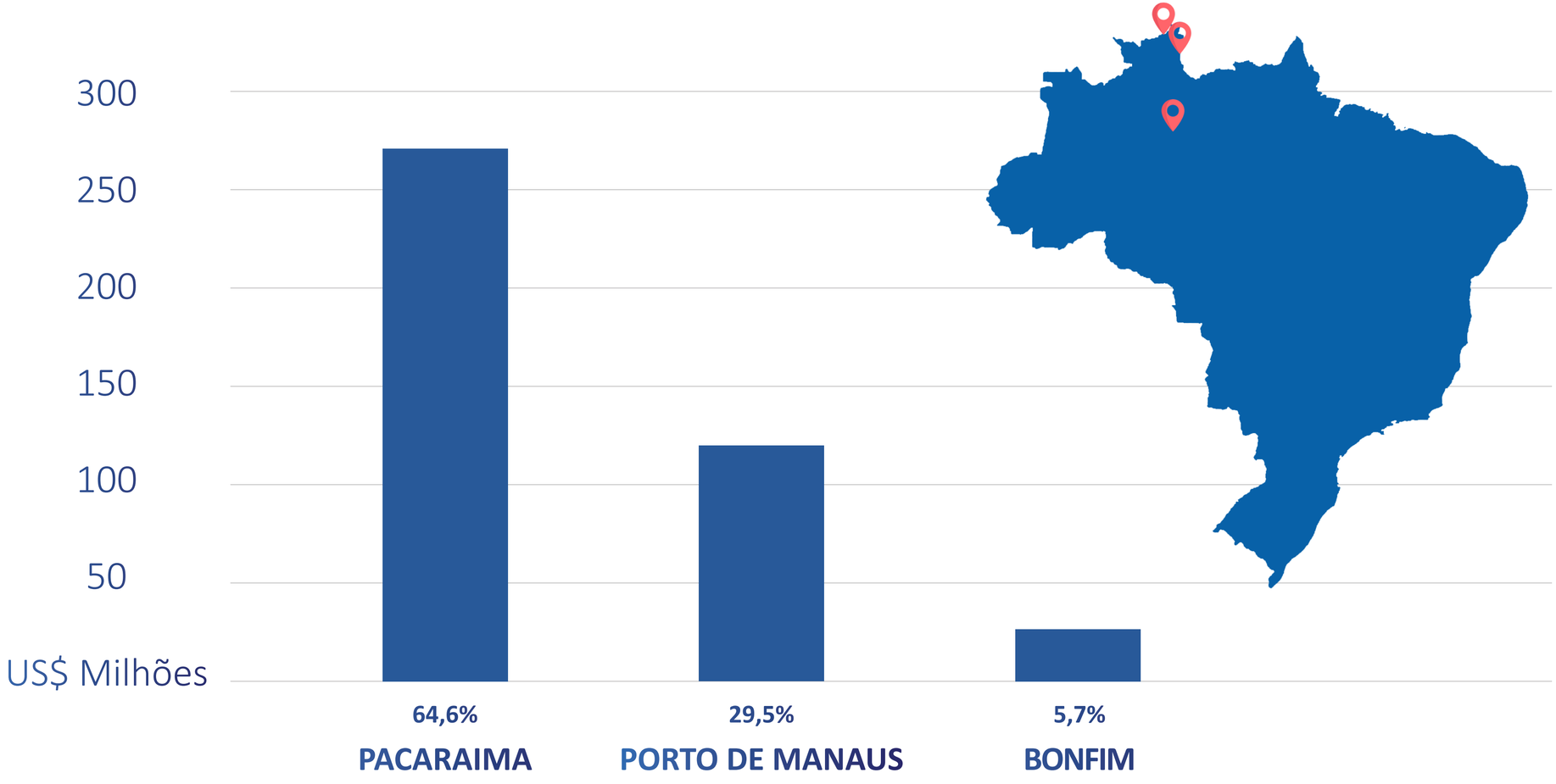

Fonte: Comex Stat - ComexVis (mdic.gov.br)

FIER
Federação das Indústrias do Estado de Roraima
PELO FUTURO DA INDÚSTRIA

CIN
Centro Internacional de Negócios de Roraima

Gráfico 9 - Modal (principal) de Transporte utilizado na Exportação

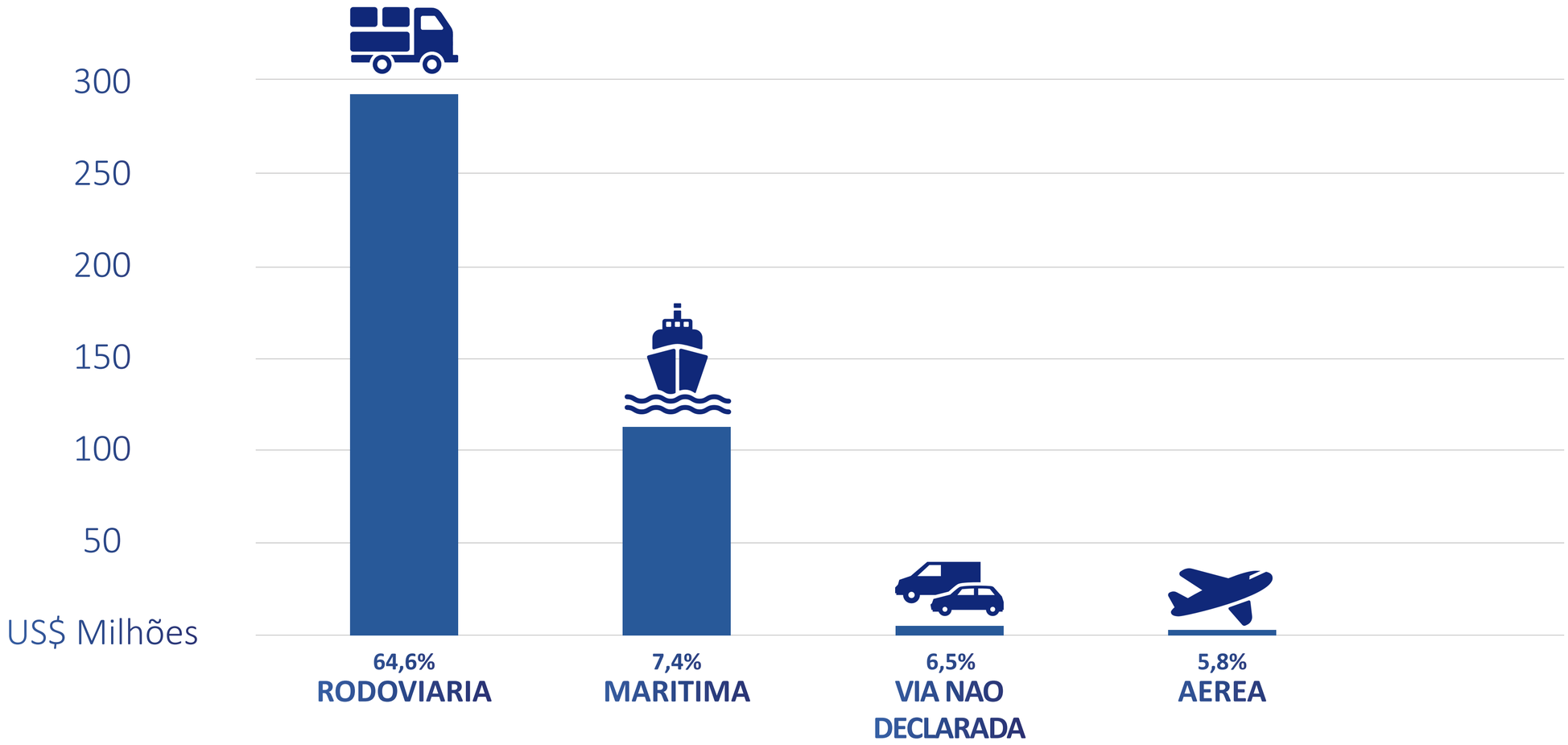

Fonte: Comex Stat - ComexVis (mdic.gov.br)

FIER
Federação das Indústrias do Estado de Roraima
PELO FUTURO DA INDÚSTRIA

CIN
Centro Internacional de Negócios de Roraima

TOTAL DAS IMPORTAÇÕES EM 2022

US$ 39,81 milhões

Fonte: Comex Stat - ComexVis (mdic.gov.br)

Gráfico 10 - Evolução mensal das importações Roraimenses em 2022 (US$ milhões)

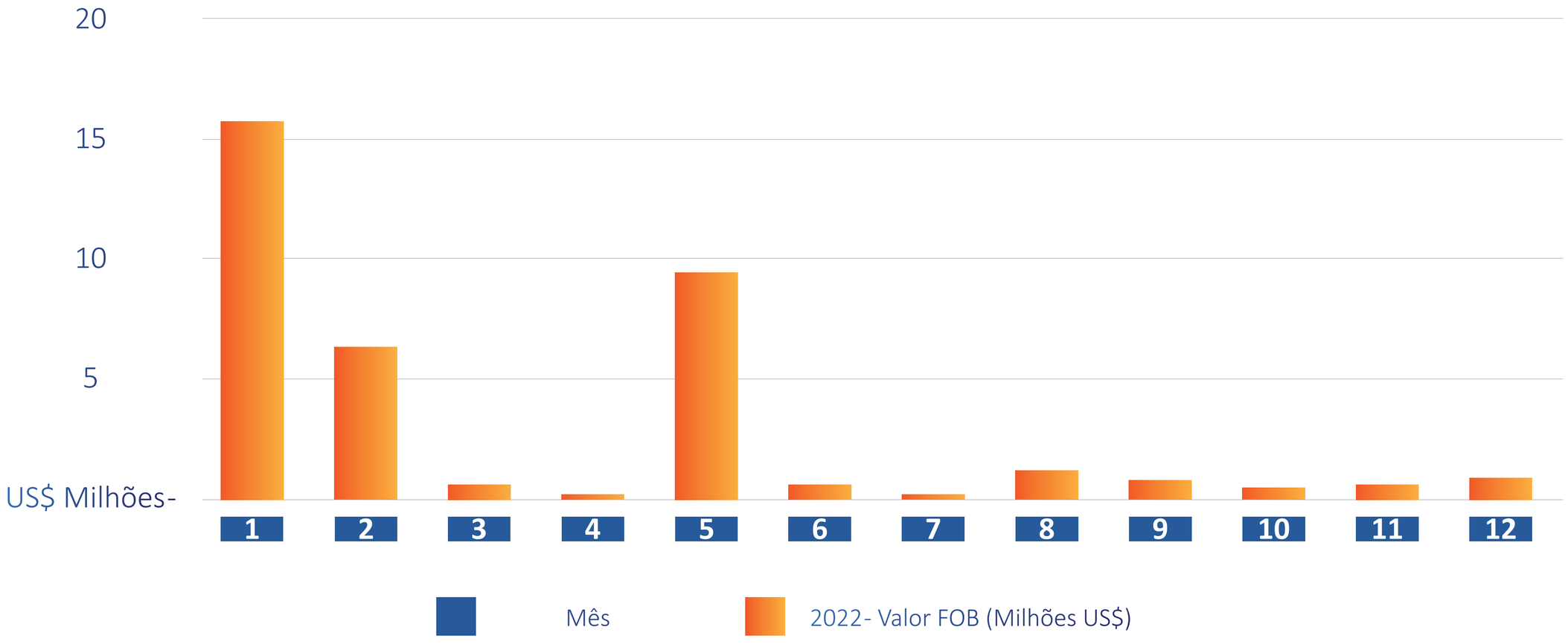

Fonte: Comex Stat - ComexVis (mdic.gov.br)

FIER
Federação das Indústrias do Estado de Roraima
PELO FUTURO DA INDÚSTRIA

CIN
Centro Internacional de Negócios de Roraima

Ranking das NCM mais importadas por Roraima em 2022

Descrição NCM	Valor (U$$ FOB)	Participação
CALDEIRAS AQUATUBULARES COM PRODUÇÃO DE VAPOR SUPERIOR A 45 T POR HORA	$9.299.639,00	23%
ADUBOS (FERTILIZANTES) MINERAIS OU QUÍMICOS, QUE CONTENHAM OS DOIS ELEMENTOS FERTILIZANTES: FÓSFORO E POTÁSSIO	$6.347.891,00	16%
OUTROS CLORETOS DE POTÁSSIO	$5.536.063,00	14%
GRUPOS ELETROGÊNEOS DE MOTOR DE PISTÃO, DE IGNIÇÃO POR COMPRESSÃO (MOTORES DIESEL OU SEMIDIESEL), DE POTÊNCIA SUPERIOR A 375 KVA, DE CORRENTE ALTERNADA	$5.140.297,00	13%
OUTROS SUPERFOSFATOS	$2.388.900,00	6%
APARELHOS DE AR CONDICIONADO DO TIPO SPLIT-SYSTEM (SISTEMA COM ELEMENTOS SEPARADOS), COM CAPACIDADE INFERIOR OU IGUAL A 30.000 FRIGORIAS/HORA, UTILIZADOS EM PAREDES OU JANELAS	$1.407.309,00	4%
OUTRAS SEMENTES E FRUTOS OLEAGINOSOS, PARA SEMEADURA	$1.385.650,00	3%
OUTROS PNEUMÁTICOS NOVOS, DE BORRACHA, DOS TIPOS UTILIZADOS EM ÔNIBUS OU CAMINHÕES	$1.078.571,00	3%
OUTRAS MÁQUINAS E APARELHOS MECÂNICOS COM FUNÇÃO PRÓPRIA	$781.720,00	2%
PNEUMÁTICOS NOVOS, DE BORRACHA, DOS TIPOS UTILIZADOS EM AUTOMÓVEIS DE PASSAGEIROS (INCLUINDO OS VEÍCULOS DE USO MISTO (STATION WAGONS) E OS AUTOMÓVEIS DE CORRIDA)	$516.596,00	1%

Fonte: Comex Stat - ComexVis (mdic.gov.br)

FIER
Federação das Indústrias do Estado de Roraima
PELO FUTURO DA INDÚSTRIA

CIN
Centro Internacional de Negócios de Roraima

Perfil das exportações em 2022 conforme Descrição CGCE Nível 2 do IBGE

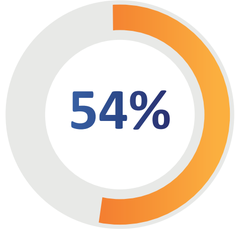

Insumos industriais elaborados

Bens de capital, exceto equipamentos de transporte industrial

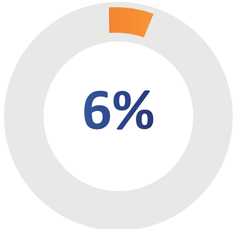

Peças para equipamentos de transporte

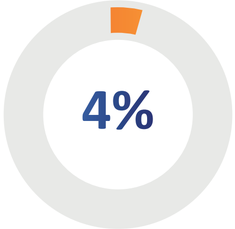

Bens de consumo duráveis

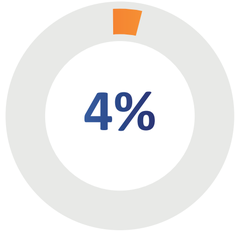

Insumos industriais básicos

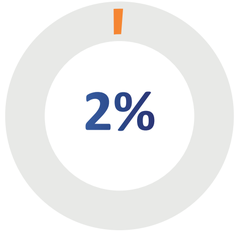

Peças e acessórios para bens de capital

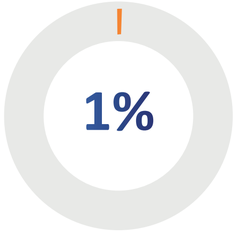

Bens não especificados anteriormente

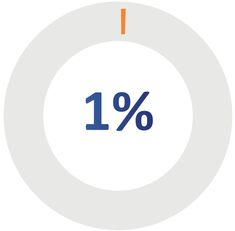

Bens de consumo semiduráveis e não duráveis

Fonte: Comex Stat - ComexVis (mdic.gov.br)

FIER
Federação das Indústrias do Estado de Roraima
PELO FUTURO DA INDÚSTRIA

CIN
Centro Internacional de Negócios de Roraima

Gráfico 11 - Principais origens das importações roraimenses em 2022

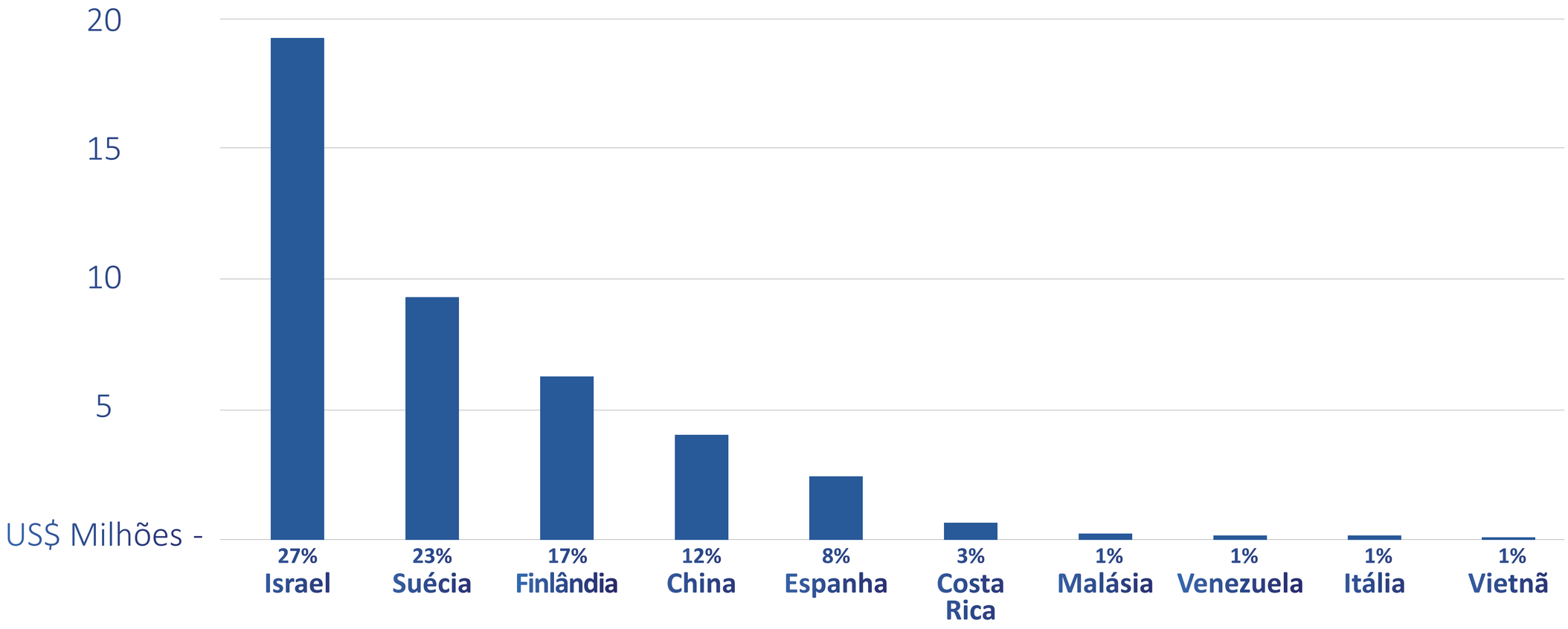

Fonte: Comex Stat - ComexVis (mdic.gov.br)

FIER
Federação das Indústrias do Estado de Roraima
PELO FUTURO DA INDÚSTRIA

CIN
Centro Internacional de Negócios de Roraima

Gráfico 12 - Principais alfândegas de entrada das importações de Roraima em 2022

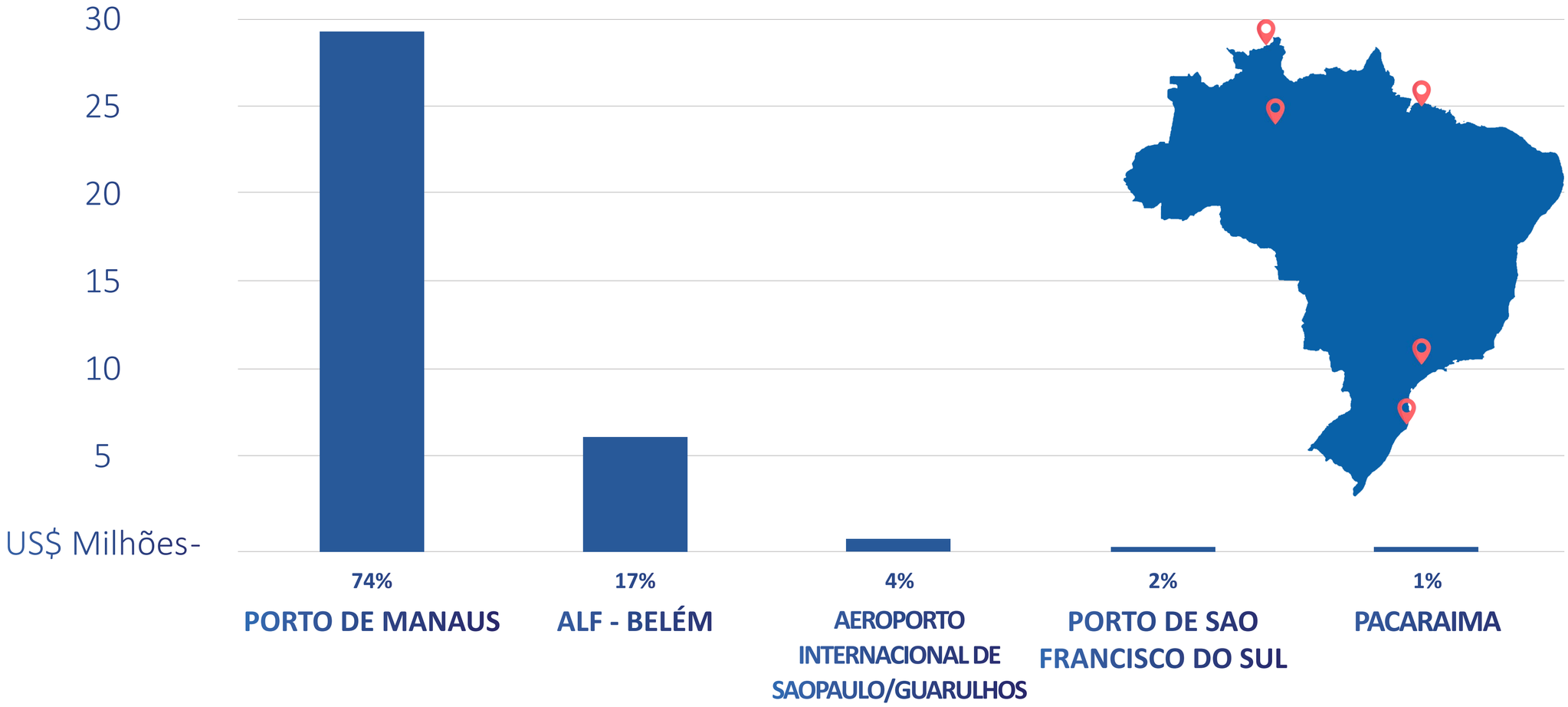

Fonte: Comex Stat - ComexVis (mdic.gov.br)

FIER
Federação das Indústrias do Estado de Roraima
PELO FUTURO DA INDÚSTRIA

CIN
Centro Internacional de Negócios de Roraima

Gráfico 13- Modal (principal) de Transporte utilizado na Importação

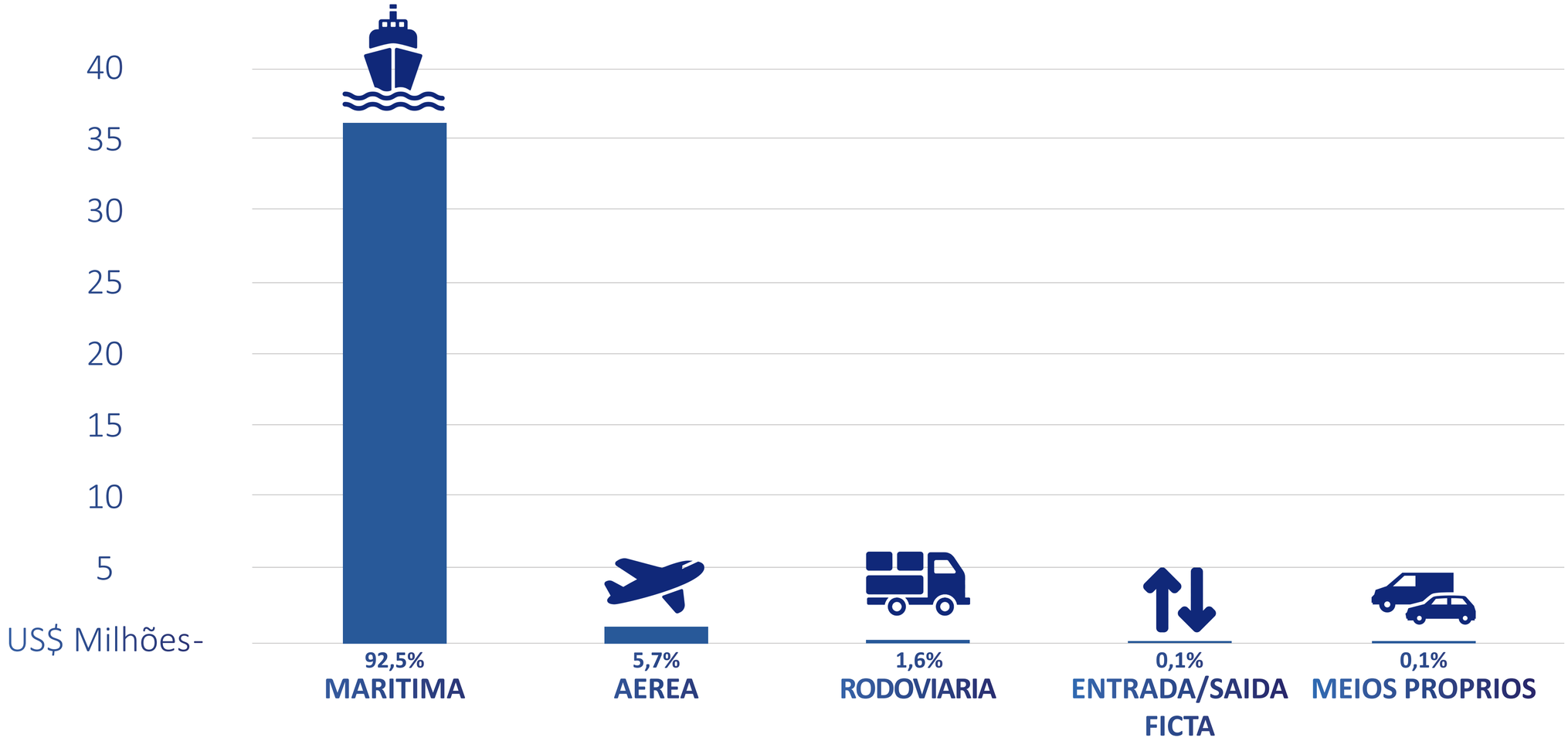

Fonte: Comex Stat - ComexVis (mdic.gov.br)

FIER
Federação das Indústrias do Estado de Roraima
PELO FUTURO DA INDÚSTRIA

CIN
Centro Internacional de Negócios de Roraima

REFERÊNCIAS

COMEX STAT - Balança Comercial de Roraima. Disponível em: http://comexstat.mdic.gov.br/pt/geral. Acesso em 8 de janeiro de 2023.
MINISTÉRIO DA ECONOMIA - Balança Comercial e Estatísticas de Comércio Exterior. Disponível em: https://www.gov.br/produtividade-e-comercio-exterior/pt-br/assuntos/comercio-exterior/estatisticas. . Acesso em 8 de janeiro de 2023.

Fonte: ComexStat/Ministério da Economia
Elaboração: Ivan Gonzalo- Analista de Comércio Exterior CIN/FIER

Tel.: (95) 4009-5409/ 99128-3921
E-mail: cin@fier.org.br
Publicado em: 15/01/2023